

Deutsch

Allgemeine Informationen

Bitte lesen Sie die Bedienungsanleitung vor der Benutzung des Kaminholzregals sorgfältig durch. Bewahren Sie die Bedienungsanleitung zur weiteren Verwendung auf.

Verwenden Sie den Kaminholzständer nur wie in dieser Bedienungsanleitung beschrieben. Jede andere Verwendung gilt als nicht bestimmungsgemäß und kann zu Sach- und Personenschäden führen. Der Hersteller oder Verkäufer kann nicht für Schäden haftbar gemacht werden, die durch unsachgemäßen oder falschen Gebrauch entstehen.

Sicherheitshinweise

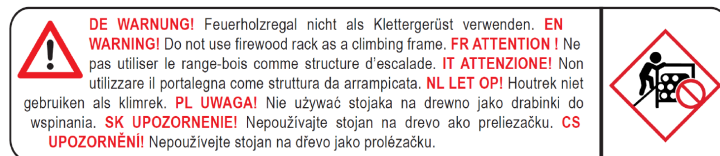
Halten Sie Kinder, Kleinkinder und Haustiere von dem montierten Kaminholzregal fern, da sie versuchen könnten, sich daran hochzuziehen oder darauf zu klettern. Das Kaminholzregal ist kein Spielzeug oder Klettergerüst für Kinder. Reinigung und Wartung darf nicht von Kindern durchgeführt werden. Achten Sie darauf, dass Kinder nicht mit der Verpackung, den Plastiktüten und Schutzfolien spielen. Kinder können sich beim Spielen in diesen Gegenständen verfangen und ersticken. Das Kaminholzregal enthält Kleinteile (z. B. Schrauben, Muttern und Stopfen), die bei Verschlucken eine Erstickungsgefahr darstellen. Halten Sie Kinder, Personen mit eingeschränkten Fähigkeiten und mangelnder Erfahrung oder Kenntnis sowie Haustiere während der Montage vom Kaminholzregal fern. Überschreiten Sie nicht die maximale Tragfähigkeit. Überprüfen Sie das Kaminholzregal regelmäßig auf lose Schrauben und Muttern, Verformungen, gerissene Schweißnähte und andere Anzeichen von Schäden.

Bitte achten Sie auf einen geraden Untergrund. Schützen Sie sich und ihre Kinder vor herunterfallendem Holz. Die Querstreben sollten sicher auf Ihren Füßen stehen und sich nicht durchbiegen durch Unebenheiten am Untergrund. Verteilen Sie das Gewicht des Brennholzes sinnvoll und gleichmäßig. Dies trägt zu einem sicheren Stand bei. Nach der Erstmontage kann die Oberfläche zum Beispiel mit einem Wachsspray geschützt und versiegelt werden.

Für Fragen, Hilfestellung oder Feedback kontaktieren Sie uns gern! Wir als Verkäufer und Versender kennen unsere Produkte genauestens und helfen gern bei der Montage oder Serviceanfragen und nehmen ihre Kritik ernst.

info@lawa-lifestyle.de --> Schreib uns eine E-Mail (alle Sprachen)

+49 (0)5424 - 225572 --> Wir freuen uns auf deinen Anruf (Deutsch)



English

General information

Please read the operating instructions carefully before using the firewood rack. Keep the operating instructions for future reference.

Only use the firewood rack as described in these operating instructions. Any other use is considered improper and may result in damage to property or personal injury. The manufacturer or seller cannot be held liable for damage resulting from improper or incorrect use.

Safety instructions

Keep children, infants, and pets away from the assembled firewood rack, as they may try to pull themselves up or climb on it. The firewood rack is not a toy or climbing frame for children. Cleaning and maintenance must not be carried out by children. Ensure that children do not play with the packaging, plastic bags, and protective films. Children can get caught in these items while playing and suffocate. The firewood rack contains small parts (e.g., screws, nuts, and plugs) that pose a choking hazard if swallowed. Keep children, persons with limited abilities and lack of experience or knowledge, and pets away from the firewood rack during assembly. Do not exceed the maximum load capacity. Check the firewood rack regularly for loose screws and nuts, deformations, cracked welds, and other signs of damage.

Please ensure that the surface is level. Protect yourself and your children from falling wood. The crossbars should stand securely on their feet and not bend due to unevenness in the surface. Distribute the weight of the firewood sensibly and evenly. This contributes to a secure footing. After initial assembly, the surface can be protected and sealed with a wax spray, for example.

If you have any questions, need assistance, or would like to provide feedback, please feel free to contact us! As sellers and shippers, we know our products inside out and are happy to help with assembly or service requests and take your criticism seriously.

info@lawa-lifestyle.de --> Send us an email (all languages)

+49 (0)5424 - 225572 --> We look forward to your call (German)

Français

Informations générales

Veillez lire attentivement le mode d'emploi avant d'utiliser le porte-bûches. Conservez le mode d'emploi pour une utilisation ultérieure.

Utilisez le porte-bûches uniquement comme décrit dans ce mode d'emploi. Toute autre utilisation est considérée comme non conforme et peut entraîner des dommages matériels et corporels. Le fabricant ou le vendeur ne peut être tenu responsable des dommages résultant d'une utilisation inappropriée ou incorrecte.

Consignes de sécurité

Tenez les enfants, les nourrissons et les animaux domestiques éloignés du porte-bûches une fois monté, car ils pourraient essayer de s'y hisser ou de grimper dessus. Le porte-bûches n'est pas un jouet ni une structure d'escalade pour les enfants. Le nettoyage et l'entretien ne doivent pas être effectués par des enfants. Veillez à ce que les enfants ne jouent pas avec l'emballage, les sacs en plastique et les films de protection. Les enfants peuvent s'emmêler dans ces objets en jouant et s'étouffer. Le porte-bûches contient de petites pièces (par exemple des vis, des écrous et des bouchons) qui présentent un risque d'étouffement si elles sont avalées. Pendant le montage, éloignez les enfants, les personnes ayant des capacités limitées et manquant d'expérience ou de connaissances, ainsi que les animaux domestiques du porte-bûches. Ne dépassez pas la capacité de charge maximale. Ne stockez que des bûches de bois de chauffage. Vérifiez régulièrement que le porte-bûches ne présente pas de vis ou d'écrous desserrés, de déformations, de soudures fissurées ou d'autres signes de détérioration.

Veillez à ce que le sol soit plat. Protégez-vous et vos enfants contre la chute de bois. Les traverses doivent reposer solidement sur vos pieds et ne pas se déformer en raison des irrégularités du sol. Répartissez le poids du bois de chauffage de manière judicieuse et uniforme. Cela contribue à une bonne stabilité. Après le montage initial, la surface peut être protégée et scellée, par exemple avec un spray à la cire.

N'hésitez pas à nous contacter pour toute question, aide ou commentaire ! En tant que vendeurs et expéditeurs, nous connaissons parfaitement nos produits et sommes heureux de vous aider pour le montage ou les demandes de service. Nous prenons vos critiques au sérieux.

info@lawa-lifestyle.de --> Écrivez-nous un e-mail (toutes les langues)

+49 (0)5424 - 225572 --> Nous nous réjouissons de votre appel (allemand)

Italiano

Informazioni generali

Leggere attentamente le istruzioni per l'uso prima di utilizzare il porta legna. Conservare le istruzioni per l'uso per un utilizzo futuro.

Utilizzare il porta legna solo come descritto nelle presenti istruzioni per l'uso. Qualsiasi altro utilizzo è considerato non conforme e può causare danni a cose e persone. Il produttore o il venditore non possono essere ritenuti responsabili per danni causati da un uso improprio o errato.

Istruzioni di sicurezza

Tenere bambini, neonati e animali domestici lontani dalla rastrelliera per legna da ardere montata, poiché potrebbero cercare di tirarsi su o arrampicarsi su di essa. La rastrelliera per legna da ardere non è un giocattolo o una struttura per arrampicarsi per bambini. La pulizia e la manutenzione non devono essere eseguite dai bambini. Assicurarsi che i bambini non giochino con l'imballaggio, i sacchetti di plastica e le pellicole protettive. I bambini potrebbero rimanere impigliati in questi oggetti mentre giocano e soffocare. La rastrelliera per legna da ardere contiene piccole parti (ad es. viti, dadi e tappi) che, se ingerite, possono causare soffocamento. Tenere i bambini, le persone con capacità limitate e con scarsa esperienza o conoscenza, nonché gli animali domestici lontani dalla rastrelliera per legna da ardere durante il montaggio. Non superare la capacità di carico massima. Riporre la legna da ardere solo sotto forma di ceppi. Controllare regolarmente la rastrelliera per legna da ardere per verificare che non vi siano viti e dadi allentati, deformazioni, saldature strappate e altri segni di danneggiamento.

Assicurarsi che la superficie di appoggio sia piana. Proteggere se stessi e i propri bambini dalla caduta di pezzi di legno. Le traverse devono poggiare saldamente sul pavimento e non devono piegarsi a causa delle irregolarità del terreno. Distribuire il peso della legna in modo razionale e uniforme. Ciò contribuisce a garantire la stabilità della struttura. Dopo il montaggio iniziale, la superficie può essere protetta e sigillata, ad esempio con uno spray a base di cera.

Per domande, assistenza o feedback, non esitate a contattarci! In qualità di venditori e spedizionieri, conosciamo i nostri prodotti nei minimi dettagli e siamo lieti di aiutarvi con il montaggio o le richieste di assistenza e prendiamo sul serio le vostre critiche.

info@lawa-lifestyle.de --> Scrivici un'e-mail (tutte le lingue)

+49 (0)5424 - 225572 --> Saremo lieti di ricevere la tua chiamata (tedesco)

Nederlands

Algemene informatie

Lees de gebruiksaanwijzing zorgvuldig door voordat u de houtrek gebruikt. Bewaar de gebruiksaanwijzing voor toekomstig gebruik.

Gebruik de houtrek alleen zoals beschreven in deze gebruiksaanwijzing. Elk ander gebruik wordt beschouwd als oneigenlijk gebruik en kan leiden tot materiële schade en persoonlijk letsel. De fabrikant of verkoper kan niet aansprakelijk worden gesteld voor schade die het gevolg is van oneigenlijk of onjuist gebruik.

Veiligheidsinstructies

Houd kinderen, peuters en huisdieren uit de buurt van de gemonteerde houtrek, omdat ze zouden kunnen proberen zich eraan op te trekken of erop te klimmen. De houtrek is geen speelgoed of klimrek voor kinderen. Reiniging en onderhoud mogen niet door kinderen worden uitgevoerd. Zorg ervoor dat kinderen niet met de verpakking, plastic zakken en beschermfolie spelen. Kinderen kunnen tijdens het spelen verstrikt raken in deze voorwerpen en stikken. De houtrek bevat kleine onderdelen (bijv. schroeven, moeren en pluggen) die bij inslikken een verstikkingsgevaar vormen. Houd kinderen, personen met beperkte vaardigheden en onvoldoende ervaring of kennis, en huisdieren tijdens de montage uit de buurt van het houtrek. Overschrijd het maximale draagvermogen niet. Leg het brandhout altijd alleen als houtblokken op het rek. Controleer het houtrek regelmatig op losse schroeven en moeren, vervormingen, gescheurde lasnaden en andere tekenen van schade.

Zorg voor een vlakke ondergrond. Bescherm uzelf en uw kinderen tegen vallend hout. De dwarsbalken moeten stevig op hun poten staan en mogen niet doorbuigen door oneffenheden in de ondergrond. Verdeel het gewicht van het brandhout op een verstandige en gelijkmatige manier. Dit draagt bij aan een stabiele stand. Na de eerste montage kan het oppervlak bijvoorbeeld worden beschermd en verzegeld met een wasspray.

Neem voor vragen, hulp of feedback gerust contact met ons op! Als verkoper en verzender kennen wij onze producten door en door en helpen wij u graag bij de montage of serviceverzoeken. Wij nemen uw kritiek serieus.

info@lawa-lifestyle.de --> Stuur ons een e-mail (alle talen)

+49 (0)5424 - 225572 --> We kijken uit naar uw telefoontje (Duits)

Nemčina

Všeobecné informácie

Pred použitím stojanu na drevo si pozorne prečítajte návod na použitie. Návod na použitie si uchovajte pre ďalšie použitie.

Stojan na drevo používajte iba spôsobom popísaným v tomto návode na použitie. Akékoľvek iné použitie sa považuje za nesprávne a môže viesť k poškodeniu majetku alebo zraneniu osôb. Výrobca ani predajca nezodpovedajú za škody spôsobené nesprávnym alebo neprimeraným používaním.

Bezpečnostné pokyny

Detí, malých detí a domácich zvierat nedovoľte priblížiť sa k zmontovanému stojanu na drevo, pretože by sa mohli pokúsiť naň vyliezť alebo sa oň opierať. Stojan na drevo nie je hračka ani lezecká konštrukcia pre deti. Čistenie a údržbu nesmú vykonávať deti. Dávajte pozor, aby deti nehrali s obalom, plastovými vrecami a ochrannými fóliami. Deti sa môžu pri hraní zamotať do týchto predmetov a udusiť sa. Stojan na drevo obsahuje malé časti (napr. skrutky, matice a zátky), ktoré pri prehltnutí predstavujú nebezpečenstvo udusenía. Počas montáže držte deti, osoby s obmedzenými schopnosťami a nedostatočnými skúsenosťami alebo znalosťami, ako aj domáce zvieratá v dostatočnej vzdialenosti od regálu na drevo. Neprekračujte maximálnu nosnosť. Drevo na kúrenie ukladajte vždy len v podobe polien. Pravidelne kontrolujte, či regál na drevo nemá uvoľnené skrutky a matice, deformácie, prasknuté zvarové švy a iné známky poškodenia.

Dbajte na rovný povrch. Chráňte seba a svoje deti pred padajúcim drevom. Priečne výstupy by mali bezpečne stáť na nohách a nemali by sa ohýbať v dôsledku nerovnosti povrchu. Rozložte hmotnosť palivového dreva rozumne a rovnomerne. Prispieva to k bezpečnej stabilite. Po prvej montáži je možné povrch chrániť a utesniť napríklad voskovým sprejom.

V prípade otázok, pomoci alebo spätnej väzby nás neváhajte kontaktovať! Ako predajcovia a distribútori poznáme naše produkty do najmenších detailov a radi vám pomôžeme s montážou alebo servisnými požiadavkami a berieme vašu kritiku vážne.

info@lawa-lifestyle.de --> Napíšte nám e-mail (všetky jazyky)

+49 (0)5424 - 225572 --> Tešíme sa na váš telefonát (nemecky)

Čeština

Obecné informace

Před použitím stojanu na dřevo si pečlivě přečtete návod k použití. Návod k použití si uschovejte pro další použití.

Stojan na dřevo používejte pouze v souladu s tímto návodem k použití. Jakékoli jiné použití je považováno za nesprávné a může vést k poškození majetku nebo zranění osob. Výrobce ani prodejce nenesou odpovědnost za škody vzniklé v důsledku nesprávného nebo nevhodného použití.

Bezpečnostní pokyny

Udržujte děti, malé děti a domácí zvířata v bezpečné vzdálenosti od smontovaného stojanu na dřevo, protože by se mohly pokusit se na něj vyškrábat nebo na něj vylézt. Stojan na dřevo není hračka ani prolézačka pro děti. Čištění a údržbu nesmí provádět děti. Dbejte na to, aby si děti nehrály s obalem, plastovými sáčky a ochrannými fóliemi. Děti se při hraní mohou do těchto předmětů zamotat a udusit se. Police na dřevo obsahuje malé části (např. šrouby, matice a zátky), které při spolknutí představují nebezpečí udušení. Během montáže držte děti, osoby s omezenými schopnostmi a nedostatečnými zkušenostmi nebo znalostmi a domácí zvířata mimo dosah regálu na dřevo. Nepřekračujte maximální nosnost. Dřevo na topení vždy ukládejte pouze v podobě polen. Pravidelně kontrolujte, zda regál na dřevo nemá uvolněné šrouby a matice, deformace, prasklé svary a jiné známky poškození.

Dbejte na rovný podklad. Chraňte sebe a své děti před padajícím dřevem. Příčné vzpěry by měly stát pevně na nohách a neměly by se prohýbat v důsledku nerovností podkladu. Rozložte hmotnost palivového dřeva rozumně a rovnoměrně. To přispívá k bezpečné stabilitě. Po první montáži lze povrch chránit a utěsnit například voskovým sprejem.

V případě dotazů, potřeby pomoci nebo zpětné vazby nás neváhejte kontaktovat! Jako prodejci a přepravci známe naše produkty velmi dobře a rádi vám pomůžeme s montáží nebo servisními požadavky a bereme vaše připomínky vážně.

info@lawa-lifestyle.de --> Napište nám e-mail (všechny jazyky)

+49 (0)5424 - 225572 --> Těšíme se na váš telefonát (německy)

Polski

Informacje ogólne

Przed użyciem stojaka na drewno kominkowe należy uważnie przeczytać instrukcję obsługi. Instrukcję obsługi należy zachować do dalszego użytku.

Stojak na drewno kominkowe należy używać wyłącznie zgodnie z opisem zawartym w niniejszej instrukcji obsługi. Każde inne użycie jest niezgodne z przeznaczeniem i może spowodować szkody materialne lub obrażenia ciała. Producent lub sprzedawca nie ponosi odpowiedzialności za szkody powstałe w wyniku niewłaściwego lub nieprawidłowego użytkowania.

Wskazówki dotyczące bezpieczeństwa

Należy trzymać dzieci, niemowlęta i zwierzęta domowe z dala od zmontowanego stojaka na drewno kominkowe, ponieważ mogą one próbować się na niego wspinać lub podciągać. Stojak na drewno kominkowe nie jest zabawką ani drabinką dla dzieci. Czyszczenie i konserwacja nie mogą być wykonywane przez dzieci. Należy upewnić się, że dzieci nie bawią się opakowaniem, plastikowymi torbami i foliami ochronnymi. Dzieci mogą się zaplątać w te przedmioty podczas zabawy i udławić się nimi. Regał na drewno kominkowe zawiera małe elementy (np. śruby, nakrętki i zatyczki), które w przypadku potknięcia stanowią zagrożenie udławienia. Podczas montażu należy trzymać dzieci, osoby o ograniczonych zdolnościach i braku doświadczenia lub wiedzy oraz zwierzęta domowe z dala od regału na drewno kominkowe. Nie należy przekraczać maksymalnej nośności. Drewno opałowe należy zawsze układać w postaci polan. Należy regularnie sprawdzać regał na drewno kominkowe pod kątem luźnych śrub i nakrętek, odkształceń, pękniętych spoin i innych oznak uszkodzeń.

Należy upewnić się, że podłoże jest równe. Należy chronić siebie i swoje dzieci przed spadającym drewnem. Poprzeczki powinny stać stabilnie na podłożu i nie powinny uginać się pod wpływem nierówności podłoża. Należy rozłożyć ciężar drewna opałowego w rozsądny i równomierny sposób. Przyczynia się to do stabilności stojaka. Po pierwszym montażu powierzchnię można zabezpieczyć i uszczelnić, na przykład za pomocą sprayu woskowego.

W razie pytań, potrzeby pomocy lub opinii prosimy o kontakt! Jako sprzedawcy i spedycyzy doskonale znamy nasze produkty i chętnie pomagamy w montażu lub odpowiadamy na pytania serwisowe, a także poważnie traktujemy Państwa krytykę.

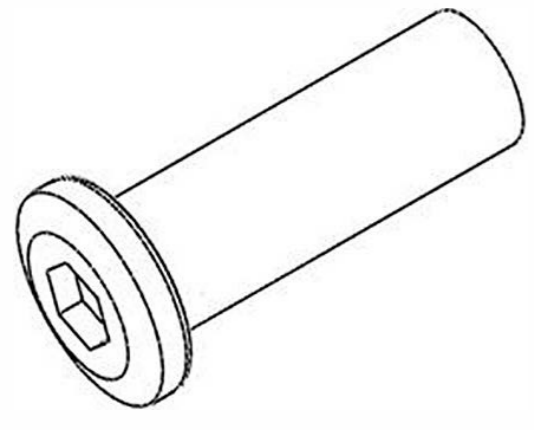
info@lawa-lifestyle.de --> Napisz do nas e-mail (wszystkie języki)

+49 (0)5424 - 225572 --> Czekamy na Twój telefon (niemiecki)

INSTRUCTIONS

Accessories list

A



(M8×30mm)

12x


B



(M8)

12x

C

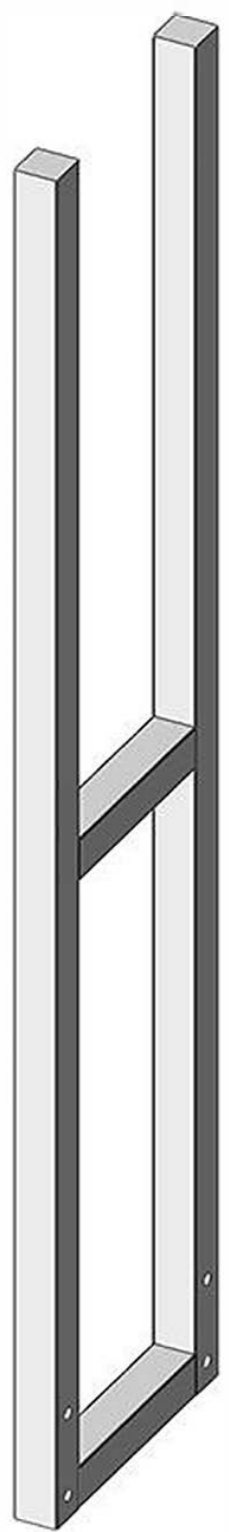


(M8)

2x

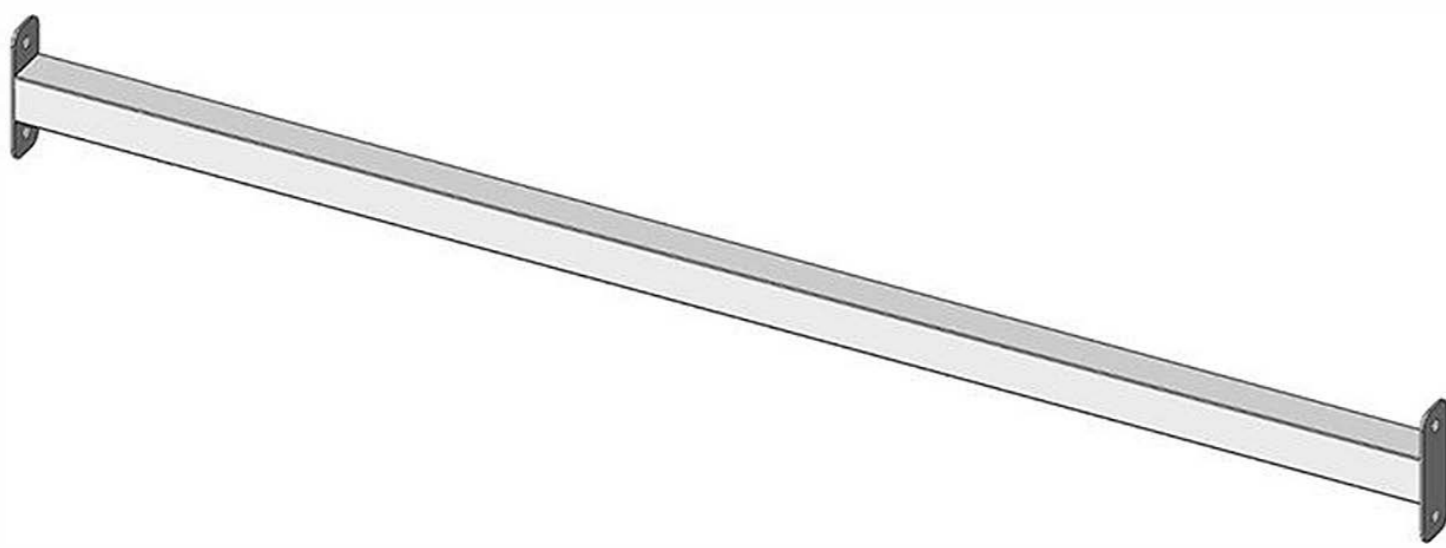


1




3x

2

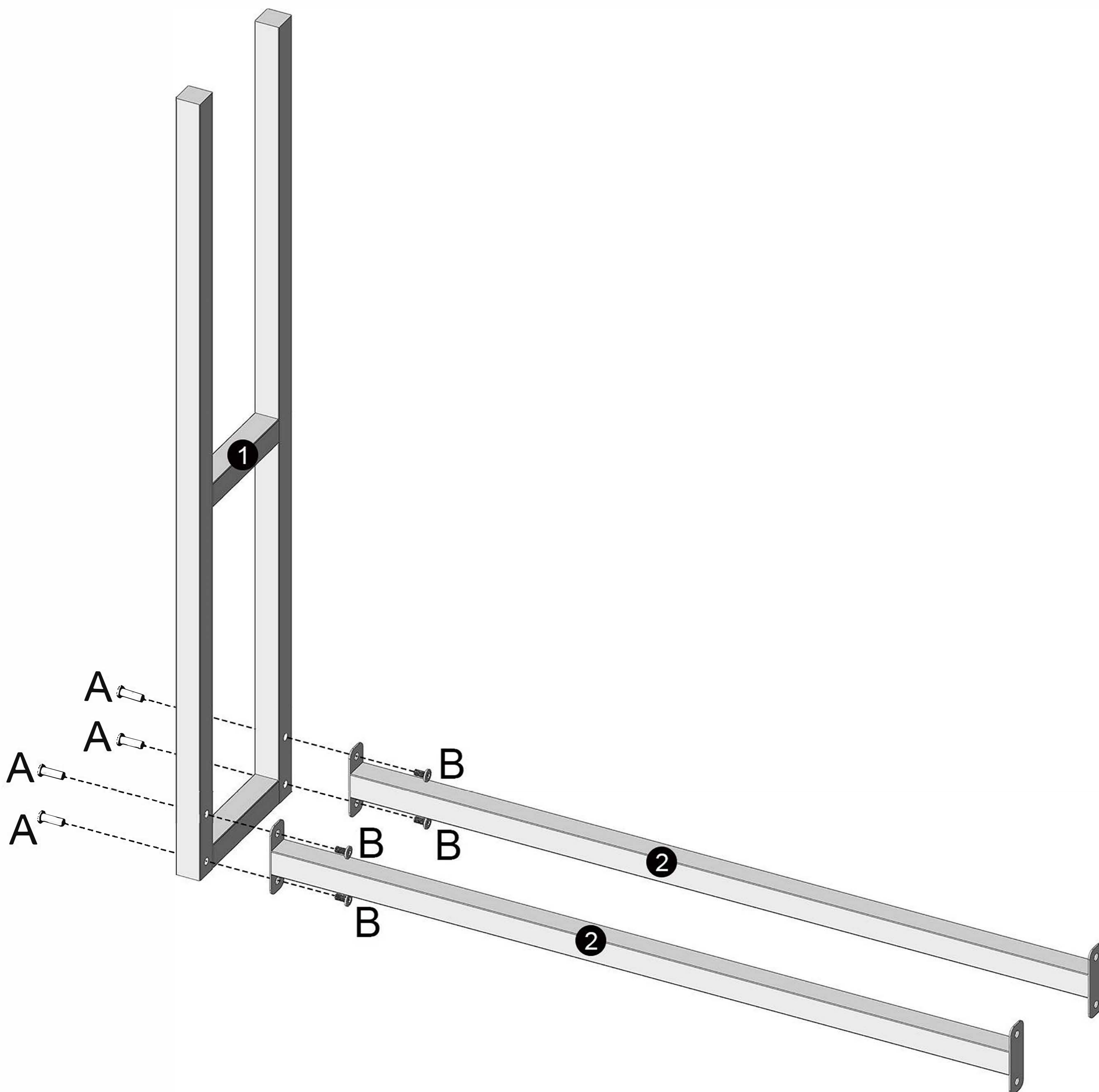


4x

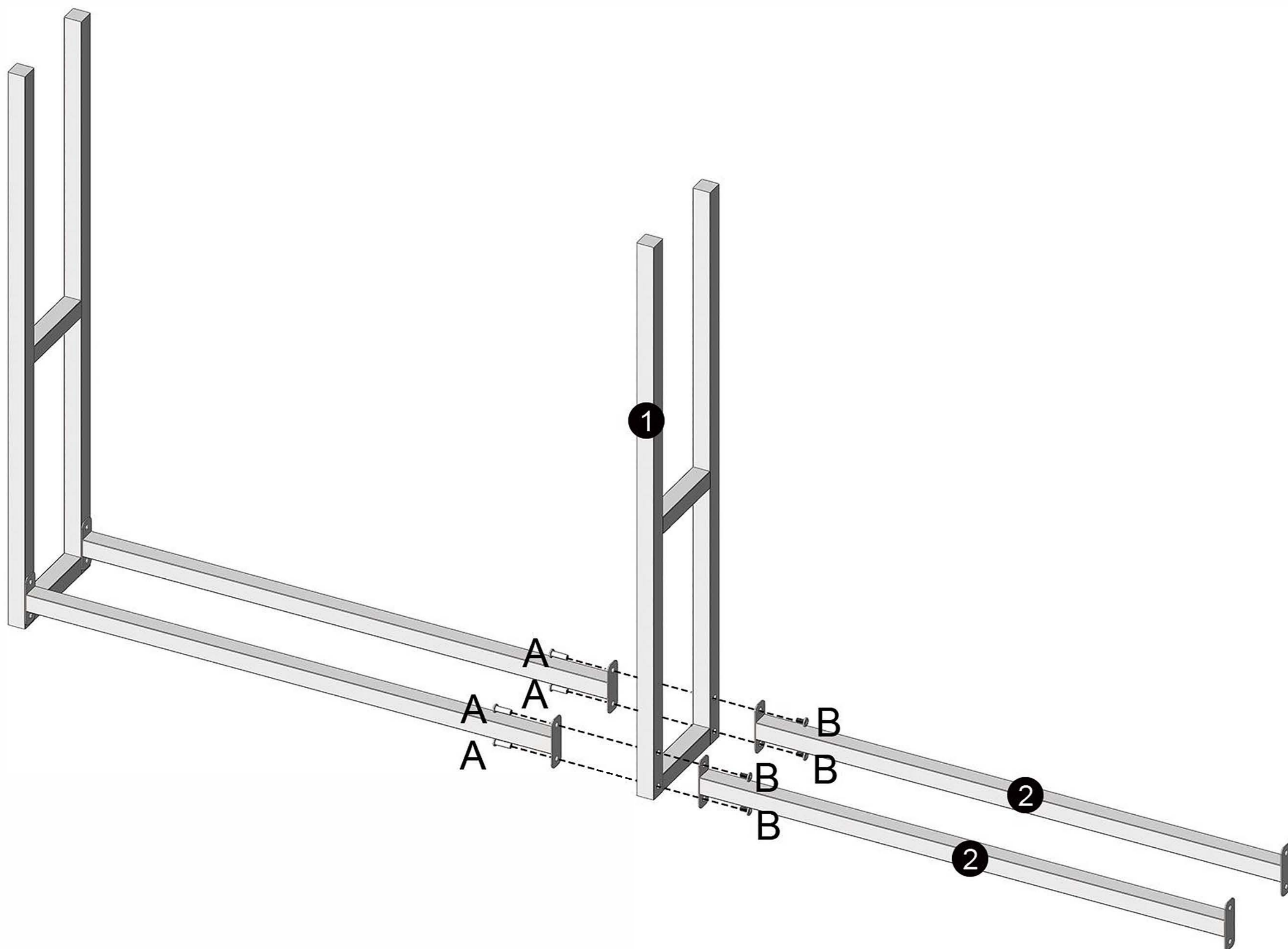


Installation process

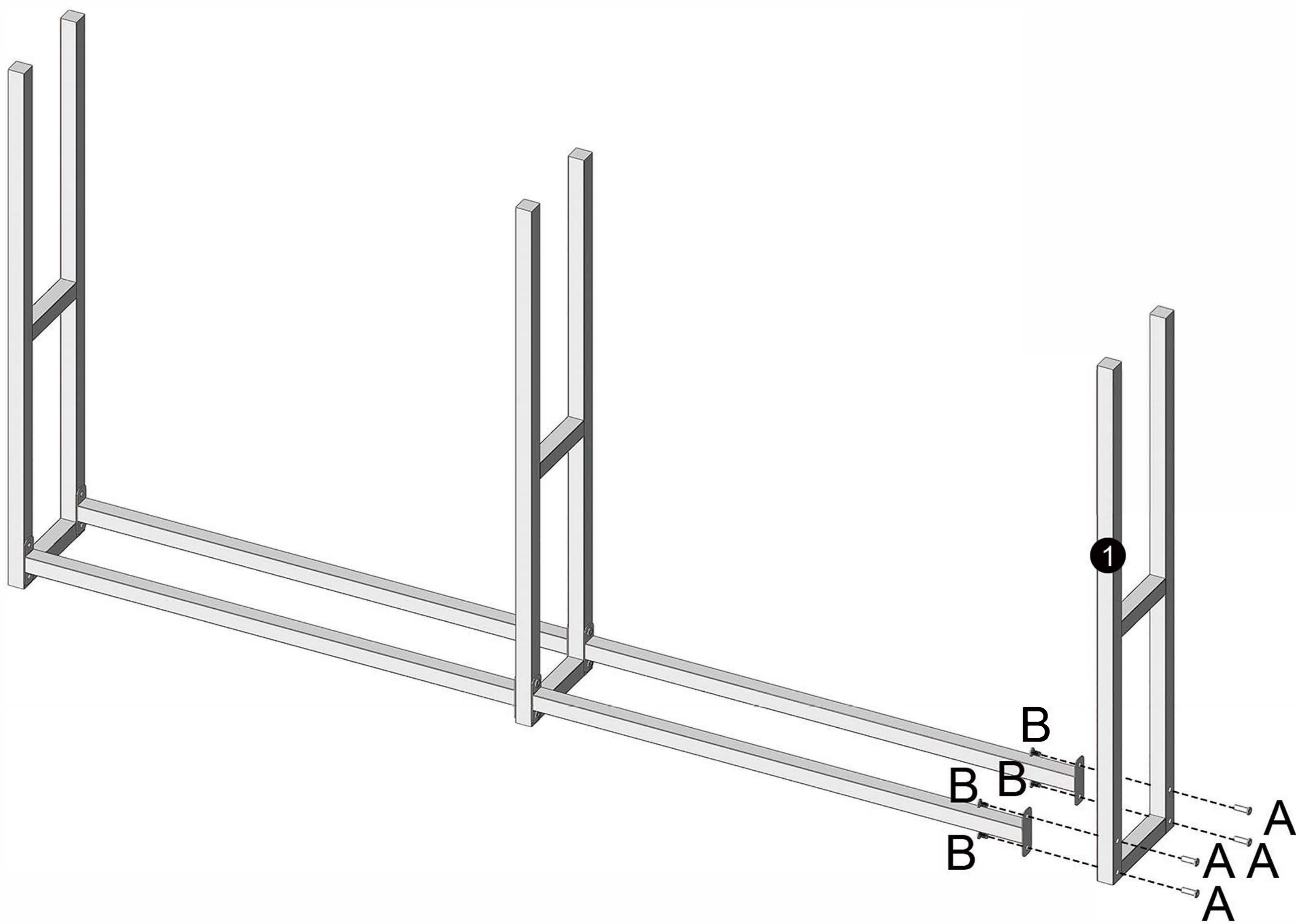
1



②



③



④

